



A imprimer sur feuille A4 sans marge supplémentaire ou redimensionnement.




CARTE DES RÉFÉRENCES À DÉCOUPER









Cette carte vous permettra de trouver le bon curseur en comparant votre fermeture à celles proposées.

- 1 Trouvez le type de dents similaires aux vôtres, grâce aux dessins représentés à l'échelle 1/1.
- 2 Comparez les tailles de votre catégorie de mailles et choisissez celle qui correspond à la vôtre.
- 3 Obtenez la référence et commandez-la sur notre site :

WWW.CLIP-ZIP.FR

Recto










MÉTALLIQUE		PLASTIQUE	
	10A 8,60 - 9,00 mm		10A 8,60 - 9,00 mm
	8A 7,35 - 7,60 mm		8B 7,60 - 7,90 mm
	5A 5,70 - 6,10 mm		5B 5,60 - 6,20 mm
	3A 4,55 - 4,90 mm		3B 5,00 - 5,25 mm

clip&zip TROUVEZ FACILEMENT VOTRE CURSEUR clip&zip

- 1 Choisissez le type de mailles,
- 2 Comparez la largeur,
- 3 Commandez le bon curseur.

Verso



INVISIBLE /IMPERMEABLE		SPIRALÉE/NYLON	
	4C2 4,90 - 5,10 mm		10C 10,20 - 10,50 mm
	5C2 6,33 - 6,50 mm		8C 7,10 - 7,30 mm
	3CB 4,12 - 4,24 mm		5C 6,33 - 6,57 mm

clip&zip TROUVEZ FACILEMENT VOTRE CURSEUR clip&zip

- 1 Choisissez le type de mailles,
- 2 Comparez la largeur,
- 3 Commandez le bon curseur.